
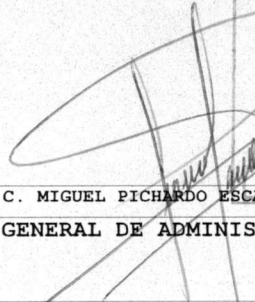




Municipio LA PAZ, 0086
ESTADO ANALITICO DEL ACTIVO
DEL 1 AL 29 DE FEBRERO DE 2024

CONCEPTO	SALDO INICIAL (1)	CARGOS DEL PERIODO (2)	ABONOS DEL PERIODO (3)	SALDO FINAL (4=1+2-3)	VARIACION DEL PERIODO (4-1)
ACTIVO	804,700,504.43	278,652,603.16	202,129,042.17	881,224,065.42	76,523,560.99
ACTIVO CIRCULANTE	206,447,550.06	278,652,603.16	200,445,383.41	284,654,769.81	78,207,219.75
Efectivo y Equivalentes	77,657,750.49	262,368,400.86	199,311,072.71	140,715,078.64	63,057,328.15
Efectivo	17,493,544.28	49,307,350.04	48,589,565.18	18,211,329.14	717,784.86
Bancos/Tesorería	59,931,701.41	213,061,050.82	150,721,507.53	122,271,244.70	62,339,543.29
Depósitos de Fondos de Terceros en Garantía y/o Administración	232,504.80	0.00	0.00	232,504.80	0.00
Derechos a recibir efectivo o equivalentes	71,319,957.53	16,279,351.30	1,131,584.70	86,467,724.13	15,147,766.60
Deudores Diversos por cobrar a Corto Plazo	71,319,957.53	16,279,351.30	1,131,584.70	86,467,724.13	15,147,766.60
Derechos a recibir bienes o servicios	20,517,172.24	4,851.00	2,726.00	20,519,297.24	2,125.00
Anticipo a proveedores por prestación de servicios a Corto Plazo	6,801,279.32	4,851.00	2,726.00	6,803,404.32	2,125.00
Anticipo a Contratistas por Obras Publicas a Corto Plazo	13,715,892.92	0.00	0.00	13,715,892.92	0.00
Almacén	36,952,669.80	0.00	0.00	36,952,669.80	0.00
Almacén de Materiales y Suministros de Consumo	36,952,669.80	0.00	0.00	36,952,669.80	0.00
ACTIVO NO CIRCULANTE	598,252,954.37	0.00	1,683,658.76	596,569,295.61	(1,683,658.76)
Bienes Inmuebles, Infraestructura y Construcciones en Proceso	446,642,922.24	0.00	0.00	446,642,922.24	0.00
Terrenos	148,877,481.61	0.00	0.00	148,877,481.61	0.00
Edificios no Habitacionales	104,670,992.19	0.00	0.00	104,670,992.19	0.00
Construcciones en proceso en Bienes de Dominio Publico	193,094,448.44	0.00	0.00	193,094,448.44	0.00
Bienes Muebles	260,347,592.79	0.00	0.00	260,347,592.79	0.00
Mobiliario y Equipo de Administración	20,800,049.89	0.00	0.00	20,800,049.89	0.00
Equipo e Instrumental Médico y de Laboratorio	130,759.50	0.00	0.00	130,759.50	0.00
Equipo de Transporte	165,569,050.09	0.00	0.00	165,569,050.09	0.00
Equipo de Defensa y Seguridad	19,495,632.58	0.00	0.00	19,495,632.58	0.00
Maquinaria, otros Equipos y Herramientas	49,382,100.72	0.00	0.00	49,382,100.72	0.00
Colecciones, Obras de Arte y Objetos Valiosos	4,970,000.01	0.00	0.00	4,970,000.01	0.00
Activos Intangibles	8,990,000.00	0.00	0.00	8,990,000.00	0.00
Patentes, Marcas y Derechos	8,990,000.00	0.00	0.00	8,990,000.00	0.00
Depreciaciones	117,741,900.66	0.00	1,683,658.76	119,425,559.42	1,683,658.76
Depreciación Acumulada de Bienes Inmuebles	15,012,776.12	0.00	174,451.66	15,187,227.78	174,451.66
Depreciación Acumulada de Bienes Muebles	102,729,124.54	0.00	1,509,207.10	104,238,331.64	1,509,207.10
Activos Diferidos	14,340.00	0.00	0.00	14,340.00	0.00
Otros Activos Diferidos	14,340.00	0.00	0.00	14,340.00	0.00

Municipio LA PAZ, 0086
 ESTADO ANALITICO DEL ACTIVO
 DEL 1 AL 29 DE FEBRERO DE 2024

CONCEPTO	SALDO INICIAL (1)	CARGOS DEL PERIODO (2)	ABONOS DEL PERIODO (3)	SALDO FINAL (4=1+2-3)	VARIACION DEL PERIODO (4-1)
"Bajo protesta de decir verdad declaramos que los estados financieros y sus notas, son razonablemente correctos y son responsabilidad del emisor."					
 LIC. CRISTINA GONZALEZ CRUZ PRESIDENTA MUNICIPAL		 L.C. MIGUEL PICHARDO ESCAMILLA DIRECTOR GENERAL DE ADMINISTRACION Y FI		 MTRO. DANIEL MARTINEZ GUZMAN CONTRALOR INTERNO	